



CORSO DI MAGAZZINO BASE

—
Davide Leardini



1

Obiettivi del corso

- CONOSCERE COME VA GESTITO IL MAGAZZINO DI UNA AZIENDA COMMERCIALE
- SAPERE ANALIZZARE I PROBLEMI GESTIONALI
- FORNIRE SOLUZIONI TRAMITE L'ADOZIONE DEI PRODOTTI PASSEPARTOUT

2



2

Magazzino



FISICO

Reale deposito avente propria struttura adibito alla conservazione e collocazione delle merci; può essere collocato all'interno dell'azienda stessa o dislocato sul territorio in cui essa opera.

LOGICO

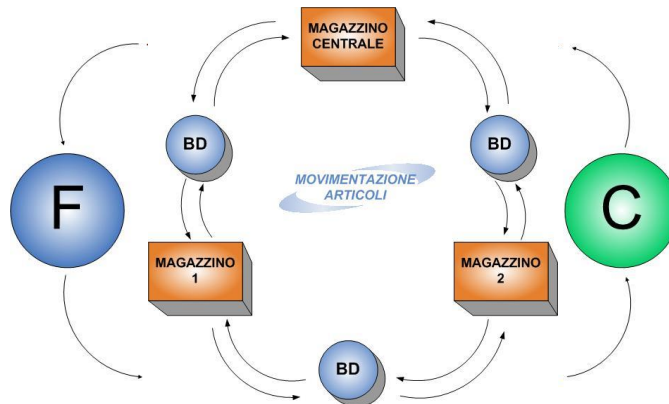
Suddivisione di un deposito effettuata al fine di facilitare l'individuazione della merce in essa collocata. Spesso creato per depositare merce particolare o di cui l'azienda non è proprietaria (conto deposito).

3

3



Magazzino



4

4



Magazzino

OPERAZIONI NECESSARIE

- CODIFICARE IN MODO UNIVOCO GLI ARTICOLI E ASSEGNARE LORO DATI ANAGRAFICI OLTRE AI LISTINI, COSTI, PROVVISORI, ECC....
- CODIFICARE UNIVOCAMENTE ANCHE I CLIENTI/FORNITORI E ASSEGNARE AD ESSI I LISTINI DI VENDITA/ACQUISTO ED ALTRE CONDIZIONI COMMERCIALI.
- DEFINIRE UN FLUSSO DI DOCUMENTI IN USCITA PC – OC – BC – FT
- DEFINIRE UN FLUSSO DI DOCUMENTI IN ENTRATA PF – OF – BF – FF

5

5



Magazzino

ALCUNI CONSIGLI PRIMA DI INCOMINCIARE A LAVORARE SU PASSEPARTOUT:

- QUANDO SI EFFETTUA L'INSTALLAZIONE DI UNA NUOVA AZIENDA, EFFETTUARE UN'ANALISI COMPLETA INDIVIDUANDO LE ESIGENZE AZIENDALI E LA MIGLIOR CODIFICA PER LA NATURA DEGLI ARTICOLI.
- UNA CORRETTA CODIFICA DEI CODICI ARTICOLO PERMETTE UNA GESTIONE EFFICACE ED EFFICIENTE OTTIMIZZANDO TUTTA L'ORGANIZZAZIONE DEL MAGAZZINO.
- UNA CORRETTA IMPOSTAZIONE DI FLUSSO DEI DOCUMENTI NE PERMETTE UNA MIGLIORE RINTRACCIABILITÀ IN VARIE MODALITÀ E LA SUDDIVISIONE AI FINI DI STATISTICHE COMMERCIALI.

6

6



Parametri di Magazzino

Parametri di magazzino	
Codice articolo automatico	<input type="checkbox"/> (**)
Tipo codice articolo (0-5)	<input type="checkbox"/> (*)
Dimensione massima codice articolo (8-32)	8 (**)
Dimensione descrizione articolo	32+40
Codice alternativo	<input type="checkbox"/>
Tipo codice ricerca abituale	Nessuno
Ricerca articoli per codice Alias	<input type="checkbox"/>
Ricerca articoli per gruppo merceologico	<input type="checkbox"/>
Sequenza ricerca articolo (PSFAL)	<input type="checkbox"/> a
Descrizione completa in ricerca articoli	<input type="checkbox"/>
Riporta dati da gruppo merceologico	<input type="checkbox"/>
Apertura automatica finestra listini	<input type="checkbox"/>
Descrizioni in lingua straniera (0-9)	<input type="checkbox"/> (**)
Decimali standard in quantita' (0-6)	2
Decimali in prezzo (0-6)	2 (**)
Aggiornamento automatico costo ultimo da carico	Tutti gli anni
Aggiornamento automatico listini da carico	<input type="checkbox"/>
Aggiornamento automatico particolarita' (PS)	No
Aggiornamento automatico contabilita' da magazzino	Variazione
Gestione taglie	<input checked="" type="checkbox"/>
Gestione imballi	<input type="checkbox"/>
Gestione peso lordo/tara/peso netto	<input checked="" type="checkbox"/>
Gestione lotti e rintracciabilita'	No
Elenco ricerca lotti sul disponibile	<input type="checkbox"/>
Numero magazzini (1-999)	1 (**)
Gestione del magazzino sulla riga	<input type="checkbox"/>
(*) = Parametro non modificabile (**) = Parametro modificabile in operazioni di servizio	

7

7



Parametri di Magazzino

Parametri di magazzino	
Metodo di valorizzazione inventario	Ponderato
Valorizza inventario sul totale dei magazzini	<input type="checkbox"/>
Gestione storia ordini	<input checked="" type="checkbox"/>
Creazione automatica ordini matrice	No
Sostituzione automatica ordini matrice	No
Annotazioni collegate alla riga	<input type="checkbox"/>
Considera esposizione effetti per calcolo fuori fido	<input type="checkbox"/>
Memorizza data e ora inizio trasporto	<input checked="" type="checkbox"/>
Gestione ritenuta d'acconto nei documenti emessi	<input type="checkbox"/>
Gestione variazione DBA nei documenti SL/CL	Nessuna variazione
Gestione cessione prodotti agroalimentari	No
Evasione parziale in trasformazione movimenti	<input type="checkbox"/>
Riporta Riferimenti esterni in trasformazione documenti	<input checked="" type="checkbox"/>
Riporta in primanota la data dei Riferimenti esterni	<input checked="" type="checkbox"/>
Visualizza informazioni articolo sulla riga documento	<input checked="" type="checkbox"/>
Trasf. BC in FT. consenti raggrup. di BC di mesi diversi	<input type="checkbox"/>
Gestione archivi ordini evasi	Nessuno
(*) = Parametro non modificabile (**) = Parametro modificabile in operazioni di servizio	

8

8



Parametri di Magazzino

- **CODICE ARTICOLO AUTOMATICO:** Generazione automatica del codice alfanumerico sequenziale
- **TIPO CODICE ARTICOLO:** 0 – 1 – 2 – 3 – 4 – 5
 - **0** Alfanumerico con anche i caratteri speciali (eccezione: \$ e ?)
 - **1** Alfanumerico: caratteri alfabetici e numerici: A B C 1 2 3
 - **2** Alfabetico: solo caratteri alfabetici: A B C
 - **3** Numerico: solo caratteri numerici: 1 2 3 allineati a sinistra
 - **4** EAN: codice a barre numerico (EAN) o alfanumerico (COD39)
 - **5** Numerico puro: SOLO caratteri numerici allineati a destra
- **DIMENSIONE MASSIMA CODICE ARTICOLO:** (8 / 12 / 16 / 20 / 24 / 28 / 32)
- **DIMENSIONE DESCRIZIONE ARTICOLO:** Dipende dalla dimensione del Codice Articolo. Codice più Descrizione è sempre 80 caratteri. Aumentando la dimensione del Codice diminuisce la dimensione della descrizione

9

9



Parametri di Magazzino

- **CODICE ALTERNATIVO:** attiva tre ulteriori chiavi di ricerca dell'articolo, una sul «Codice Alternativo», una sulla «Descrizione Articolo» e una sul «Codice del Primo Fornitore». Se non attivato si ha solo la ricerca per «Codice Primario» e questo campo diventa «Descrizione Aggiuntiva»
- **TIPO CODICE RICERCA ABITUALE:** Se attivo il parametro «Codice alternativo» è possibile definire la tipologia di ricerca abituale
- **RICERCA ARTICOLI PER CODICE ALIAS:** Se attivo consente di effettuare la ricerca tramite codice Alias utilizzando il carattere «=» nel campo Codice Articolo. Non è più possibile codificare articoli che hanno come primo carattere «=»
- **RICERCA ARTICOLI PER GRUPPO MERCEOLOGICO:** Attiva la gestione della ricerca tramite il gruppo merceologico con le tastiere magic. L'utilizzo permette che nell'anagrafica articoli si possono inserire come Gruppi Merceologici da associare ai codici articolo, solo i gruppi che sono di ultimo livello

10

10



Parametri di Magazzino

- **SEQUENZA RICERCA ARTICOLI (PSFAL):** Sequenza di ricerca articoli in base alle diverse tipologie di codici gestiti
- **DESCRIZIONE COMPLETA IN RICERCA ARTICOLI:** Se attivo nella finestra in cui sono elencati gli articoli viene visualizzata la descrizione completa dell'articolo nella riga successiva
- **RIPORTA DATI DA GRUPPO MERCEOLOGICO:** Abilita in fase di creazione di un articolo la possibilità di inserire nella sua anagrafica i dati definiti all'interno dell'anagrafica del gruppo merceologico a cui è associato
- **APERTURA AUTOMATICA FINESTRA LISTINI:** Automatismo che consente l'apertura automatica della finestra dei listini, all'atto della visualizzazione dei dati anagrafici dell'articolo
- **DESCRIZIONI IN LINGUA STRANIERA (0-9):** Numero delle descrizioni articolo in lingua straniera
- **DECIMALI STANDARD IN QUANTITA' (0-6):** Numero propositivo dei decimali nella quantità articolo

11

11



Parametri di Magazzino

- **DECIMALI IN PREZZO (0-6):** Numero dei decimali gestiti nel prezzo
- **AGGIORNAMENTO AUTOMATICO COSTO ULTIMO DA CARICO:** Aggiorna automaticamente nell'anagrafica il Costo Ultimo dell'articolo ogni volta che questo viene caricato a magazzino con un prezzo diverso e data uguale o maggiore dell'ultimo carico di magazzino
- **AGGIORNAMENTO AUTOMATICO LISTINI DA CARICO:** Si attiva se il parametro precedente è impostato a «S» o a «T»; consente di aggiornare automaticamente i prezzi dei listini che si appoggiano sul Costo Ultimo
- **AGGIORNAMENTO AUTOMATICO PARTICOLARITA' (PS):** Aggiorna automaticamente le particolarità sui prezzi e sugli sconti presenti a livello delle anagrafiche clienti/articoli operando da emissione/revisione documenti
- **AGGIORNAMENTO AUTOMATICO CONTABILITA' DA MAGAZZINO:** Operando da emissione revisione documenti permette l'aggiornamento automatico delle registrazioni in PN create a seguito di una movimentazione di magazzino. L'aggiornamento può essere Disabilitato «N» o reso attivo «A» o «R» o «V»

12

12



Parametri di Magazzino

- **GESTIONE TAGLIE:** Attiva la gestione degli articoli a taglie definibili nell'apposita tabella aziendale (16 Taglie, espandibili a 32, per 99 Serie)
- **GESTIONE IMBALLI:** Attiva la gestione degli imballi in modo da sapere quanti ne vengono consegnati al cliente, quanti ne vengono resi ecc. (16 Imballi a Rendere + 16 Imballi a Perdere)
- **GESTIONE PESO LORDO/TARA/PESO NETTO:** Attiva la possibilità di gestire il calcolo del Peso Lordo, del Peso Netto e della Tara ($PN = PL - T$)
- **GESTIONE LOTTI E RINTRACCIABILITA':** Consente di attivare la gestione dei lotti scegliendo tra «No», «Base», «Esteso», «Matricole»; una volta attivata la gestione tale parametro è modificabile solo da Servizi
- **ELENCO RICERCA LOTTI SUL DISPONIBILE:** Ricerca delle anagrafiche lotto sull'esistenza o sulla disponibilità
- **NUMERO MAGAZZINI (1-999):** Numero dei magazzini gestiti
- **GESTIONE DEL MAGAZZINO SULLA RIGA:** Se si gestisce più di un magazzino, consente di movimentare magazzini diversi in un unico documento

13

13



Parametri di Magazzino

- **METODO DI VALORIZZAZIONE INVENTARIO:** Prezzo/costo di valorizzazione dell'inventario
 - **U = COSTO ULTIMO:** Costo inserito in anagrafica o riportato automaticamente dai documenti di carico
 - **S = COSTO STANDARD:** Costo inserito in anagrafica
 - **P = PREZZO MEDIO PONDERATO:** $(\text{val. inventario} + \text{val. carico}) / (\text{qtà inventario} + \text{qtà carico})$
 - **C = PREZZO MEDIO DI CARICO:** $\text{val. carico} / \text{qtà carico}$
- **VALORIZZA INVENTARIO SUL TOTALE DEI MAGAZZINI:** Se la valorizzazione inventario viene impostata a «P» o «C», consente di definire se il calcolo dell'inventario debba essere eseguito considerando i valori di ogni singolo magazzino o quelli della totalità dei magazzini
- **GESTIONE STORIA ORDINI:** Consente di mantenere una traccia degli ordini (a fornitori e da clienti) non completamente evasi. La totale evasione dell'ordine, infatti implica la cancellazione dello stesso

14

14



Parametri di Magazzino

- **CREAZIONE AUTOMATICA ORDINI MATRICE:** Collegato al parametro precedente, permette la creazione automatica (S) o su richiesta (R) di una copia identica e neutra dell'ordine originale al momento della sua registrazione
- **SOSTITUZIONE AUTOMATICA ORDINE MATRICE:** Permette di aggiornare automaticamente, o a richiesta, la matrice in caso di modifica dell'ordine che l'ha generata
- **ANNOTAZIONI COLLEGATE ALLA RIGA:** Consente di definire il comportamento delle annotazioni inserite nel corpo dei documenti quando questi vengono trasformati in documenti di ordine superiore:
 - **S** = solo le annotazioni legate a righe in stato evaso passano nel documento di ordine superiore
 - **N** = in entrambi i documenti compaiono le annotazioni
- **CONSIDERA ESPOSIZIONE EFFETTI PER CALCOLO FUORI FIDO:** Nel conteggio del Fuori Fido si può considerare il valore di effetti girati in Banca o Portafoglio di cui sono trascorsi i giorni di esposizione definiti

15

15



Parametri di Magazzino

- **MEMORIZZA DATA E ORA INIZIO TRASPORTO:** Permette di memorizzare, nel piede del documento, data e ora di trasporto
- **GESTIONE RITENUTA D'ACCONTO NEI DOCUMENTI EMESSI:** Abilita, in fase di emissione dei documenti, il calcolo della ritenuta d'acconto. Impostato a "S" viene aperta un'ulteriore maschera in cui definire l'aliquota (%) e l'imponibile della ritenuta; nonché si ha la possibilità di scegliere se le spese di trasporto/banca devono o meno essere incluse nel calcolo della ritenuta
- **GESTIONE VARIAZIONE DBA NEI DOCUMENTI SL/CL:** Permette di effettuare aggiornamenti sui documenti di tipo "SL" (Scarico Lavorazione) e "CL" (Carico Lavorazione) associati alla presenza di una distinta base automatica (DBA) nei documenti di vendita qualora in tali documenti venga variata la quantità
- **GESTIONE CESSIONE PRODOTTI AGROALIMENTARI:** Impostato ad "S" attiva la gestione "cessioni di prodotti agricoli e alimentari" (art. 62). Impostato a "F" i messaggi di controllo sulla compatibilità delle merci avviene solo sui documenti di ultimo livello e non sulle bolle

16

16



Parametri di Magazzino

- **EVASIONE PARZIALE IN TRASFORMAZIONE MOVIMENTI:** Abilita l'evasione parziale in trasformazione di movimenti di magazzino. Quando questo parametro è attivato, nei documenti di tipo BC, RC, BF, RF, viene gestito sulla riga del documento lo stato che assume il valore E = da fatturare (default) e S = sospeso
- **RIPORTA RIFERIMENTI ESTERNI IN TRASFORMAZIONE DOCUMENTI:** In trasformazione documenti consente di riportare nel documento corrente i Riferimenti esterni del documento di origine. Nel caso di trasformazione di più documenti in uno di livello superiore, i riferimenti verranno riportati solo se tutti uguali
- **RIPORTA IN PRIMANOTA LA DATA DEI RIFERIMENTI ESTERNI:** Come data del documento contabile generato viene riportata la data immessa nei Riferimenti esterni delle FF inserita da Magazzino
- **VISUALIZZA INFORMAZIONI ARTICOLO SULLA RIGA DOCUMENTO:** Se «spento» non sono visualizzate le informazioni dell'articolo quando il cursore è posizionato sul codice articolo nel corpo del documento

17

17



Parametri di Magazzino

- **TRAS. BC IN FT: CONSENTI RAGGRUP. DI BC DI MESI DIVERSI:** Operando da «Emissione differita documenti» consente di raggruppare BC di mesi diversi in un'unica FT
- **GESTIONE ARCHIVI ORDINI EVASI:** Si attiva automaticamente in caso di gestione degli ordini elettronici NSO

18

18



Tabelle di Magazzino

GENERALI

Riguardano tutte le aziende appartenenti a un raggruppamento. Un'azienda, invece, con il proprio piano dei conti (battezzata) avrà delle tabelle generali proprie

AZIENDALI

Fanno riferimento alla singola azienda su cui vengono installate e possono attivare automatismi e gestioni particolari

19

19



Tabelle Generali

- **DESCRIZIONE MAGAZZINI:** Permette di impostare la descrizione del magazzino e di indicare quali magazzini a fine anno verranno considerati ai fini della valorizzazione dell'inventario o del LIFO.
- **CAUSALI MOVIMENTI DI MAGAZZINO:** Permette di suddividere, ai fini statistici per un massimo di 90 causali, i documenti di magazzino. La memorizzazione avviene per numero e non per causale. Hanno anche valenza parametrica (campo C,D,V)
- **CONTROPARTITE:** Permette di impostare, fino a 120 conti economici, per un massimo di 32 per documento, che l'utente può utilizzare al posto delle contropartite che il programma propone da anagrafica articoli

20

20



Tabelle Aziendali

- **STRUTTURE ARTICOLI:** Permette di creare codici articolo «parlanti» con in più una serie di automatismi utili ad esempio per gestire le varianti o i colori. NB, prima di iniziare con la codifica articoli è opportuno verificare se le strutture possono essere applicate all'azienda
- **NATURE ARTICOLI:** Consentono di suddividere gli articoli. Spesso utilizzate per ripartirli secondo il loro utilizzo in azienda: materie prime, prodotti finiti, semilavorati ecc
- **GRUPPI MERCEOLOGICI ARTICOLI:** Permette di definire un'ulteriore classificazione degli articoli sulla base del gruppo merceologico di appartenenza. Assegnando un livello ad ogni gruppo si crea una sorta di struttura "padre – figlio".
- **CATEGORIE STATISTICHE ARTICOLI:** Ulteriore suddivisione statistica degli articoli

21

21



Tabelle Aziendali

- **LISTINI:** Definizione dei listini aziendali per un massimo di 999 tabelle
- **SCONTI:** Definizione della tabella sconti
- **SCONTI QUANTITA':** Definizione della tabella sconti quantità
- **PROVVIGIONI:** Definizione tabella provvigioni
- **OMAGGI/ABBUONI/GARANZIE:** Descrizioni ed esenzioni iva degli omaggi, abbuoni e garanzie
- **TAGLIE:** Attiva se nei «parametri di magazzino» è impostata la gestione. Si immettono le varie tipologie di taglie (occorre indicare anche la taglia di riferimento o di campionario - 16 taglie per 99 serie – espandibili a 32 taglie)
- **IMBALLI:** Da compilare se l'azienda gestisce gli imballi e quindi ha attivato la relativa gestione nei parametri di magazzino (16 a rendere e 16 c/vendita)

22

22



Tabelle Aziendali

- **LINGUE ESTERE:** Serve a specificare la descrizione delle lingue estere inseribili negli articoli di magazzino
- **ASPETTO ESTERIORE DEI BENI:** Codifica delle descrizioni più comuni degli aspetti esteriori dei beni. Es.: "A VISTA", "CARTONI", "SCATOLE" ecc.
- **DESCRIZIONI PORTO:** Consente di definire, per ogni azienda, anche in lingua, le descrizioni dei codici "porto", come ad esempio "franco", "assegnato", "addebito". Tramite Incoterms (F5), si accede alla tabella dei codici
- **DESCRIZIONI DOCUMENTI:** Consente di modificare le descrizioni standard dei documenti collegate alle relative sigle, ad esempio al posto di «bolla di accompagnamento» per la sigla BC si può adottare «documenti di trasporto»

23

23



Tabelle Aziendali

- **DESCRIZIONE TABELLE:** Consente di definire, per l'azienda in uso, le descrizioni delle seguenti categorie:
 - CATEGORIE SCONTI CLIENTI E FORNITORI
 - CATEGORIE PROVVIGIONI CLIENTI E FORNITORI
 - CATEGORIE FORMAZIONE PREZZI ARTICOLI
 - CATEGORIE SCONTI ARTICOLI
 - CATEGORIE SCONTI QUANTITA' ARTICOLI
 - CATEGORIE PROVVIGIONI ARTICOLI
 - TAGLIE ARTICOLI

24

24



Anagrafica Articoli

Codice	Descrizione	Um	Cod.alternativo	Fornitore
0001	carta velina	pz	56755442	Fornitore agroalimentare
0001AZZUR	carta velina	pz		
0001E45R45	carta velina	pz		
0001INDACO	carta velina	pz	56755442	
0001ROSSO1	carta velina	pz		
0001ROSSO1	carta velina	pz		
001	padre carta velina	pz		
334	articolo	nr		Fornitore merci
5424	Trapano	nr		
56	art	nr		Fornitore agroalimentare
567	999	mr		
A-ALIMDEP	Alimentare deperibile	kg		
A-ALINONDEP	Alimentare non deperibile	kg		
A-CAMPIONARI	Campionario condizione Hotel Miramare	kg	RRRRRRRRRR	
A-COMPONENT	Componente DBA	nr		
A-DBA	articolo gestito con DBA	nr		
A-DESCRIPTIV	Descrizione abituale da riportare 40 car			
A-IMBALREND	Articolo con imballo a rendere	kg		
A-IMBALVEND	Articolo con imballo a vendere	kg		
A-INTRACEE	Articolo esempio intracee	nr		
A-LOTTO	Articolo gestito a lotti	nr		
A-MERCE	Merce acq/ven	co	4564333	Fornitore principale
A-MERDEPOSIT	Merce in conto deposito	nr		
A-ORELAV	Ore lavoro	hr		
A-PESONETTO	Peso netto	kg		
A-PREENASARI	Art fatti provvigioni maturate soggetto Enasarco	nr		
A-PRESTAZION	Prestazione generica	nr		
A-RITACC	Articolo con calcolo della ritenuta d'acconto	nr		
A-SPEGEN	Spesa generica con ripartizione iva	nr		

Se esistono articoli codificati, vengono mostrati per essere visualizzati, modificati, e cancellati. Tramite tasto «Nuovo» si passa all'inserimento di nuovi articoli

25

25



Anagrafica Articoli

Anagrafica articoli - Nuovo inserimento

Codice

Tipologia 97

Struttura

Gruppo Merceologico

A taglia Taglia

A peso netto

- 🔍 Acquisisci documenti
- 🔍 Altri dati anagrafici
- 🔍 Condizioni contabili
- 🔍 Magazzini/Progressivi
- 🔍 Condizioni commerciali
- 🔍 Immagini articolo
- 🔍 Schede tecniche
- 🔍 Fornitori
- 🔍 Visualizza righe documenti
- 🔍 Dati aggiuntivi
- 🔍 Lotti

🔍 Ricerca per codice 🔍 Input per campi strutturati
🔄 Ordinamento Valuta
🔄 Seconda unità di misura
🔄 Annulla/Ripristina
🗑️ Elimina
🟢 Ok
🔴 X Annulla

26

26



Anagrafica Articoli

Dati obbligatori: descrizione, aliquota Iva e unità di misura primaria

27

27



Alias e Abbinati

- **ALIAS:** Codici esterni definiti in aggiunta a quello alternativo per identificare un articolo. Codifica libera. Possono essere utilizzati nella ricerca
- **ABBINATI:** Prodotti accessori o alternativi all'articolo di riferimento. Non hanno codifica libera, sono articoli già codificati. Possono essere associati ad una categoria di abbinamento. Si possono associare più articoli attraverso il carattere ? (es. MON????? abbinata all'articolo di riferimento tutti gli articoli che iniziano per "MON"). In inserimento di codici abbinati, confermando l'abbinamento, viene richiesto se riportare l'abbinamento anche sull'articolo origine

28

28



Tipologie di articoli

- **MERCI:** Possiedono progressivi ed interessano sia l'inventario di magazzino che l'inventario LIFO, generalmente rappresentano la tipologia più utilizzata. Possono essere gestiti a:
 - **Taglie**
 - **Corpo**
 - **Peso Netto**
 - **Strutturati**

29

29



Articoli a taglie

- **La gestione di questi articoli richiede:**
 - **Abilitazione dell'apposito Parametro di Magazzino**
 - **Compilazione della tabella Taglie**

Serie	1	2	3	4	5	6	7	8	9	10	11	12	13	14	15	16	Ref.
Descrizione serie	TAGLIE AMERICANE																
1	xs	s	m	l	xl	xxl											m
2	36	38	40	42	44	46	48	50	52	54	56	58					46
3																	
4																	
5																	
6																	
7																	
8																	
9																	
10																	
11																	
12																	
13																	
14																	
15																	
16																	
17																	
18																	
19																	
20																	

Num. max di taglie per serie 16
(modificabile da: servizi - Variazioni - Magazzino - numero serie Taglie)

Serie: misure definibili per ogni serie di taglie, fino ad un max di 32

Descrizione taglia: permette la creazione o modifica della descrizione della taglia

Num. Max di taglie per serie: numero massimo di colonne impostato la prima volta che si accede alla tabella

Fino ad un massimo di 99 possibili tipologie di taglie

30

30



Articoli a taglie

Una volta eseguiti i passi precedenti è sufficiente inserire nel campo "Um. Alt" il carattere «T» seguito dal numero della tabella che identifica il tipo di taglia che si vuole associare all'articolo. Questa operazione è eseguibile solo in fase di codifica dell'articolo. Il prezzo è lo stesso per tutte le taglie i progressivi sono suddivisi per taglie.

Anagrafica articoli

Codice: A-TAGLIE
 Tipologia: Merci
 Descrizione: Taglie

Unità di Misura: nr
 Altra U.M.: T1 - TAGLIA TAGLIE AMERICANE

Aliquota Iva: 22 %
 Costo ultimo: 2,00
 Prezzo: 2,20

Magazzino: 4 NAPOLI
 Data progressivi: 01/01/2020

Esistenza:
 Disponibile Netto:
 Disponibile Lordo:

Descrizioni in lingue

Valuta | Seconda unità di misura | Annulla/Ripristina | Elimina | OK | Annulla

31

31



Articoli a peso netto

La gestione di questi articoli richiede l'abilitazione dell'apposito Parametro di Magazzino, successivamente occorre inserire i caratteri «PN» nel campo «Altra U.M.» si abilita così il campo «Tara» in cui inserire l'apposito valore. I progressivi di tengono conto del Peso netto, Peso lordo e Colli.

Anagrafica articoli

Codice: A-PESONETTO
 Tipologia: Merci
 Descrizione: Peso netto

Unità di Misura: kg
 Altra U.M.: PN PESO NETTO
 Tara: 0,200

Aliquota Iva: 04 %
 Costo ultimo: 1,40
 Prezzo: 1,54

Magazzino: 4 NAPOLI
 Data progressivi: 31/01/2020

Esistenza:
 Disponibile Netto:
 Disponibile Lordo:

Magazzini

Magazzino: 1 RIMINI
 Ubicazione:
 Scorta Minima:

kg (EUR)	Inventario	Carico	Scarico
Peso Netto	9.688,80		
Prezzo	1,40		
Valore	13.564,32		
Peso Lordo	9.880,00		
Colli	956		

Alia data: 01/01/2020, 18/04/2017, 24/03/2018

Esistenza al: 01/01/2020: 9.688,80
 Esistenza Peso Lordo: 9.880,00
 Esistenza Colli: 956
 OC Collegati a OF/Prod
 Ordini al: Impegni: 9.688,80
 Clienti Sospesi
 Ordini Form./In produz.
 Disponibile Lordo: 9.688,80

Ricerca magazzini

OK | Annulla

Descrizioni in lingue

Valuta | Seconda unità di misura | Annulla/Ripristina | Elimina | OK | Annulla

32

32



Articoli a peso netto

Nei documenti di magazzino movimentare l'articolo con la sintassi «colli per peso lordo». Il programma fa il calcolo in automatico del peso netto.

0001	Codice e descrizione articolo	Um	Colli*P lordo	Prezzo	EUR	Sconti	Importo	Iva
A-PESONETTO	Peso netto	kg	2*10E	5,77			55,39	04

Mag: 4-NAPOLI Prov: Totale merce: 55,39

g Eris -10 -25,00 Tara colto Netto 0,2 9,60

Disponib -23,00

33

33



Articoli a corpo

Questi articoli vengono movimentati solo a valore, non viene richiesta la quantità. Per poterli gestire è sufficiente inserire nel campo «Unità di Misura» i caratteri AC. Non possiedono progressivi, unità di misura alternativa, minimo fatturabile e prendi/paghi.

Codice: ACORPO
 Tipologia: Merci
 Descrizione: Articolo a corpo
 Unità di Misura: AC
 Aliquota Iva: 22
 Costo ultimo:
 Prezzo:
 Note:

34

34



Tipologie di articoli

- **LAVORAZIONE:** Possiedono progressivi ma non interessano l'inventario LIFO. Si possono utilizzare ad esempio per codificare: tempi macchina o ore di lavoro
- **C/DEPOSITO:** Sono utilizzati per codificare gli articoli che non devono influenzare gli inventari, ad esempio tutti quelli che non sono di proprietà dell'Azienda
- **SPESA:** Codificano le spese accessorie alla vendita. Sono articoli senza progressivi che non interessano gli inventari
- **MODIFICATORE:** Questi articoli, utilizzabili solo in presenza di Codici Strutturati, consentono l'integrazione o variazione della descrizione e dei prezzi degli articoli strutturati a cui vengono agganciati
- **CAMPIONARIO:** Il campionario consente di poter movimentare un insieme di codici articoli, richiamandoli con un solo codice durante l'emissione/revisione dei documenti. Non hanno progressivi

35

35



Tipologie di articoli

- **DESCRITTIVO:** Questo articolo viene utilizzato per riportare una annotazione nel corpo dei documenti. Non ha progressivi
- **TESTO FISSO:** Mediante questa tipologia di articolo, abbiamo la possibilità di riportare un testo fisso su più righe del documento. Non ha progressivi
- **TESTO VARIABILE:** Simile all'articolo precedente da però la possibilità di inserire un testo variabile. Il carattere "?" inserito all'interno dell'editor di testo diventa un campo di immissione durante l'emissione di un documento in cui viene richiamato l'articolo
- **PRESTAZIONE:** Rappresentano voci di addebito per prestazioni professionali, non hanno progressivi e non interessano gli inventari

36

36



Ricerca articoli

- **IN PASSEPARTOUT, LA RICERCA ARTICOLI PUÒ ESSERE EFFETTUATA PER:**

- + Codice articolo
- Codice alternativo
- ' Descrizione articolo
- +, Codice fornitore abituale
- = Codice alias

Queste ricerche si attivano impostando il parametro di magazzino «Codice alternativo». La ricerca = si attiva impostando il parametro «Gestione ricerca Alias».

Con ricerca SPECIFICA o GUIDATA attraverso:

- «tasto invio» solo articolo/i corrispondenti alla parte del codice inserita
- «tasto F2» a partire dall'articolo con la parte di codice inserita

37

37



Altri tipi di ricerche

- Se dopo il carattere + , - , ' che identificano il tipo di ricerca, si immette il carattere " ." (punto) seguito da una stringa si attiva la funzione di ricerca dell'esistenza della stringa stessa
- E' possibile ricercare gli articoli per Tipologia, per tipo di Distinta Base, per numero di Struttura. Per attivarla occorre inserire due volte il carattere di ricerca iniziale, ad es. «++»
- Nella finestra di ricerca si trovano informazioni riguardo alle Strutture, al Tipo articolo e alla scheda tecnica (Distinta Base) se presenti
- Utilizzando la sintassi =*BLA si attiva la funzione di ricerca dell'esistenza della stringa BLA all'interno dei codici alias

38

38



Altri tipi di ricerche



- Utilizzando il pulsante «Filtro avanzato» è possibile definire dei filtri di selezione per ricercare solo quegli articoli che soddisfano le specifiche inserite

39

39



Cancellazione articoli

- **CANCELLAZIONE FISICA:** Pulsante «Elimina» cancella l'articolo in modo definitivo ma può essere utilizzato solo su articoli che non sono mai stati movimentati
- **CANCELLAZIONE LOGICA:** Pulsante «Annulla/Rispristina» pre-cancella l'articolo in modo non definitivo o annulla la pre-cancellazione. Il programma dà la facoltà di inserire il codice di un articolo sostitutivo. E' possibile:
 - Inserire un codice sostitutivo. L'articolo viene marcato con  e può essere cancellato definitivamente dal menù Servizi - Cancellazioni - Articoli precancellati logicamente (i progressivi vengono riportati sull'articolo sostitutivo)
 - Non inserire nessun codice sostitutivo. L'articolo viene marcato con  e può essere riabilitato con il pulsante «Annulla/Rispristina»

40

40



Tabella listini

L'inserimento di una categoria prezzi nell'articolo richiede il ricalcolo nella finestra dei listini

Condizioni commerciali

QTA minima fatturabile / Importo minimo EUR Importo massimo EUR

Prendi/Paghi

Categoria prezzi 1=BASE

BASE STAND FORNIT MANUALE

Categoria sconti 1=BASE

BASE STAND FORNIT MANUALE

Categoria provvigioni 1=BASE

BASE STAND FORNIT MANUALE

Sconti Quantita'

Listini

Num Listino	Val	Prz. vendita	Netto / EUR
1	BASE	EUR	5,28
5	ESTERO	EUR	6,33
3	FORNIT	EUR	3,75
8	ISOLE	EUR	6,60
4	MANUALE	EUR	
7	PREMIUM	EUR	5,78
6	PRIVATO	EUR	7,72 6,33
9	SOTTOCO	EUR	6,65
2	STAND	EUR	10,25 8,40

Extra Ricalcolo prezzi vendita Scelta valuta Selezione Conferma Uscita

Ok Annulla

43

43



Tabella listini

Il cliente indica il Listino, l'articolo indica la categoria prezzi all'interno del listino

Condizioni documenti di magazzino - 501.00007 Andrey Gruop

Stampa descrizione articolo in lingua

Listino di vendita 2=STAND

Extra su listino

Sconti

Sconto incondizionato

Agente

Condizioni agente

Provvigioni

Raggruppamento documenti

Proposta evadibilita' ordini No

Addebito bollo

Fatturare a

Indirizzo spedizione merce

Tabella

Ok Annulla

Vettore/Dati di trasporto

Condizioni particolari

Imballi

Distinta Base Variazione

44

44



Percentuali di ricarico specifiche

Nell'anagrafica articolo, se il campo «Categoria Prezzi» è vuoto, è possibile definire le percentuali di ricarico proprie di quell'articolo per un massimo di 18 listini

45

45



Inserimento manuale del prezzo

In anagrafica dell'articolo, è attivo il tasto F8 con cui è possibile definire direttamente dei prezzi, per ogni listino definito

Num	Listino	Val	Prz. vendita	Netto / EUR
1	BASE	EUR	5,28	
5	ESTERO	EUR	6,33	
3	FORNIT	EUR	3,75	
8	ISOLE	EUR	6,60	
4	MANUALE	EUR		
7	PREMIUM	EUR	5,76	
6	PRIVATO	EUR	7,72	6,33
9	SOTTOCO	EUR	6,65	
2	STAND	EUR	10,25	8,40

46

46



Inserimento dell'extra

Ad ogni prezzo di listino già definito, è possibile aggiungere un extra. L'extra fisso viene sempre applicato, l'extra di tipo A, B, C viene applicato solo a quei clienti che appartengono a tali categorie

The screenshot shows the 'Listini' window with a table of price lists and an 'Extra' configuration panel. The table lists various price lists (BASE, ESTERO, FORNIT, ISOLE, MANUALE, PREMIUM, PRIVATO, SOTTOCO, STAND) with their respective values and extra amounts. The 'Extra' panel allows setting a fixed extra amount and client categories (A, B, C) to which it applies. A red arrow points to the 'Extra' button at the bottom left of the window.

Num	Listino	Val	Extra	Valuta
1	BASE	EUR		EUR
5	ESTERO	EUR		
3	FORNIT	EUR		
8	ISOLE	EUR		
4	MANUALE	EUR		
7	PREMIUM	EUR		
6	PRIVATO	EUR	7,72	6,33
9	SOTTOCO	EUR	6,65	
2	STAND	EUR	10,25	8,40

Extra configuration panel:

- Valuta: 2 EUR
- Extra: 5,00
- Categoria A: -3,00
- Categoria B: 12,00
- Categoria C: 8,00

Buttons: Elenco, Ok, Annulla, Extra, Ricalcolo prezzi vendita, Scelta valuta, Seleziona, Conferma, Uscita

47

47



Particolarità prezzi

Nell'anagrafica articolo, nell'anagrafica clienti tabella listini o direttamente dal menù «Gestione particolarità» è possibile definire delle Particolarità Prezzo che permettono di effettuare promozioni per periodi di tempo e quantità vendute. I valori inseriti nelle particolarità prevalgono sui listini

The screenshot shows the 'Condizioni particolari' window. It displays configuration options for price conditions, including the type of condition, account codes, client and article categories, validity dates, and a table of price conditions based on quantity sold.

Configuration details:

- Tipo particolarità: Prezzi
- Codice conto: 501.00007
- Cat. stat. cliente: Listino Conto
- Codice articolo: A-MERCE
- Cat. stat. articolo: Gruppo merceologico
- Validità dalla data: 01/01/2020
- Valuta: 2*EUR EURO
- Applicazione: Prezzi

Quantità	Prezzi
10,000	20,00
20,000	19,00
30,000	18,00
oltre	17,00

Buttons: Calendario, Varia applica part., Varia data di validità, Cancellazione particolarità, Ok, Annulla

48

48



Ultime considerazioni

Si è visto come ottenere dal programma la proposizione di un prezzo di vendita. Nulla vieta di variarlo in fase di emissione documenti.

Le variazioni dei dati nella tabella listini, non modificano direttamente il prezzo degli articoli. Deve essere una decisione ben ponderata quella di aggiornare il listino di vendita; questo si può fare ricalcolando manualmente i prezzi articolo per articolo o agendo su più articoli dal menù Servizi - Variazioni - Magazzino - Anagrafiche articoli/listini.

Possono essere utili stampe di controllo dai seguenti menù:

- **STAMPE - MAGAZZINO - LISTINI ARTICOLI**
- **STAMPE - MAGAZZINO - PARTICOLARITA' PREZZI/SCONTI/PROVVIGIONI**

49



49

Sconti

Un articolo appena codificato non ha sconto. Per ottenere uno sconto propositivo al momento della movimentazione dell'articolo nei vari documenti, si può procedere, anche in questo caso, in vari modi:

- **TABELLA AZIENDALE SCONTI**
- **SCONTO SU LISTINO SPECIFICO**
- **SCONTO QUANTITA'**
- **PARTICOLARITÀ SCONTO**
- **SCONTO SULLA RIGA**
- **SCONTO PAGAMENTO**

50



50

Tabella sconti

Gestisce un massimo di 99 categorie sconto cliente e 99 categorie sconto articolo. Il valore indicato nella casella identificata dalla categoria cliente e dalla categoria articolo viene proposto come sconto. Sono gestiti sconti in percentuale, a cascata e a valore (sconto massimo 99,99%)

CATE- GORIA	Articoli:	1	2	3	4	5	6	7
Clienti:	SCONTO STANDAR							
1	-50	6+7+12+8	10,00	15,00				
2	8,00	9,00	15,00	18,00				
3	10,00	11,00	20,00	22,00				
4	12,00	13,00	25,00	30,00				
5								
6								
7								
8								
9								

51

51



Sconto su listino specifico

Come per il prezzo, da anagrafica articolo è possibile definire degli sconti propri per ogni listino definito

Condizioni commerciali									
QTA minima fatturabile		Importo minimo		EUR	Importo massimo		EUR		
Prendi/Paghi	7	Imballi							
Categoria prezzi	1=BASE								
	BASE	STAND	FORNIT	MANUALE	ESTERO	PRIVATO	PREMIUM	ISOLE	SOTTOCO
Categoria sconti	1=BASE								
	BASE	STAND	FORNIT	MANUALE	ESTERO	PRIVATO	PREMIUM	ISOLE	SOTTOCO
	-10	5+5+12	10,00	20,00	30,00	35,00	40,00	45,00	50,00
Categoria provvigioni	1=BASE								
	BASE	STAND	FORNIT	MANUALE	ESTERO	PRIVATO	PREMIUM	ISOLE	SOTTOCO
Sconti Quantita'									
<input type="button" value="Ricerca"/> <input type="button" value="Ok"/> <input type="button" value="Annulla"/>									

52

52



Tabella sconti quantità

Per ognuna delle 99 categorie articoli si può compilare una tabella costituita da 99 colonne (Cat. Sconti Cliente) e 5 righe (range di quantità). In anagrafica articolo va indicata la «Sconti Quantità» che ha la priorità sulla «Categoria sconti» mentre il cliente utilizza la categoria «Sconti» come per la tabella sconti.

TABELLA SCONTI QUANTITA' 1								Cat.articoli:	BASE
Quantita'								Cat.clienti:	
fino a	1	2	3	4	5	6	7		
10	10,00	12,00	14,00	16,00					
20,00	12,00	14,00	16,00	18,00					
30,00	14,00	16,00	18,00	20,00					
50,00	16,00	18,00	20,00	22,00					
oltre	20,00	22,00	24,00	26,00					

53

53



Particolarità sconti

Nell'anagrafica articolo, nell'anagrafica clienti tabella sconti o direttamente dal menù «Gestione particolarità» è possibile definire delle particolarità sconti così come per i prezzi. I valori inseriti nelle particolarità prevalgono sulle tabelle sconti.

Condizioni particolari			
Tipo particolarità	Sconti		Applica particolarità
Codice conto	501.00007	Andrey Grup	Categoria sconto
Cat. stat. cliente		Listino Conto	Zona
Codice articolo	A-MERCE	Merce acq/ven	Categoria sconto
Cat. stat. articolo		Gruppo merceologico	Natura
Validità dalla data	01/01/2020		
Alla data	31/12/2020		
Condizione	Fino a		
Fino a	F-	Fisso	Sconti
Sconto		30,00	
Calendario	Varia applica part.	Varia data di validità	Cancello particolare
	Ok	Annulla	

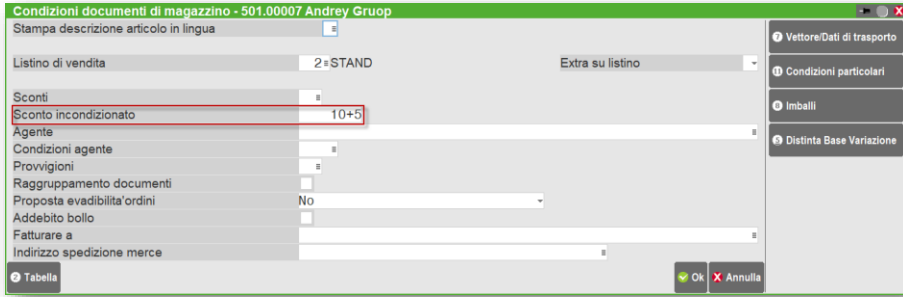
54

54



Sconto incondizionato

Nell'anagrafica cliente è possibile definire uno sconto, a percentuale, in cascata o a valore, indipendente dall'articolo e dal listino



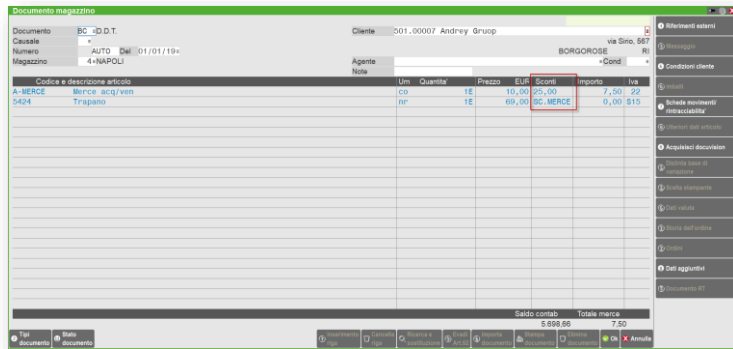
55

55



Sconto sulla riga

In fase di emissione/revisione del documento di magazzino è possibile inserire o sovrascrivere uno sconto già presente (percentuale, a valore, in cascata), ma anche inserire sconti relativi ad omaggi, abbuoni o garanzie (da 100 a 209)



56

56



Sconto pagamento

Nelle tabella contabile «Pagamenti» è possibile associare uno sconto in percentuale sul pagamento, sconto che verrà calcolato su tutto il documento di magazzino

57

57



Priorità sconti

Con l'esclusione dello «Sconto pagamento» che se presente viene aggiunto, gli sconti proposti non vengono sommati tra loro ma hanno il seguente ordine di priorità:

- **SCONTO SULLA RIGA**
- **PARTICOLARITÀ SCONTO**
- **SCONTO INCONDIZIONATO**
- **SCONTO QUANTITA'**
- **TABELLA SCONTI O SCONTO SU LISTINO SPECIFICO**

58

58



Provvigioni

Nei documenti di vendita il campo «Provvigioni» è un dato di riga nascosto e diventa esplicito solo quando si compila il campo «Agente». Operativamente è possibile:

- **COMPILARE LA TABELLA PROVVISIIONI, DEL TUTTO SIMILE ALLA TABELLA SCONTI**
- **DA ANAGRAFICA ARTICOLO È POSSIBILE DEFINIRE LA PERCENTUALE PROVVISIIONI SUI LISTINI**
- **INSERIRE O VARIARE IL DATO PROPOSTO IN FASE DI EMISSIONE/REVISIONE DEL DOCUMENTO**
- **GESTIRE LE PARTICOLARITA' PROVVISIIONI**

59



59

Tipologie documenti

AREA VENDITE				
Sigla documento	Descrizione documento	OPERAZIONI TEMPO REALE		
		Impegno	Magazz.	Contab.
MA	Matrice clienti			
PR	Preventivo cliente			
OC	Ordine cliente	X		
BC	Bolla di consegna		X	
FT	Fattura		X	X
RC	Reso Cliente		X	

ULTERIORI DOCUMENTI PER GESTIONE MAGAZZINO			
Sigla documento	Descrizione documento	OPERAZIONI IN TEMPO REALE	
		Inventario	Magazzino
IN	Rettifica Inventario	X	
BD	Bolla per Depositi		X
DL	Deposito Lavorazioni		X
SL	Scarico Lavorazioni		X
CL	Carico Lavorazioni		X

AREA ACQUISTI				
Sigla documento	Descrizione documento	OPERAZIONI TEMPO REALE		
		Impegno	Magazz.	Contab.
MF	Matrice Fornitore			
OF	Ordine Fornitore	X		
BF	Bolla Fornitore		X	
FF	Fattura Fornitore		X	X
RF	Reso Fornitore		X	

60



60

Struttura del documentno

TESTATA

CORPO

Documento magazzino

Documento BC D.D.T. Cliente 501.00007 Andrey Group

Causale * via Sirio, 567

Numero AUTO Del 01/01/19* BORGOROSE Ri

Magazzino 4 NAPOLI Agente Note *Cond

Codice e descrizione articolo	Um	Quantita'	Prezzo	EUR	Sconti	Importo	Iva
A-MERCE Merce acq/ven	co	2E	8,40			16,80	22
ERPEN Gomma penna	nr	1*12E	6,00			72,00	22
BIC4C Penne Bic 4 colori	nr	1*12E	6,00			72,00	22
BIC Penne Bic Classic	nr	1*50E	6,00			300,00	22
GONIO180 Goniometro 180gr	nr	1E	6,00			6,00	22
PILOTX Penne pilot x	nr	2*12E	6,00			144,00	22
SCOL25ML Scolorina 25ml	nr	2*10E	6,00			120,00	22

Saldo contab. 5.608,66 Totale merce 730,80

Tot documento Stato documento

Stampa lista Stampi lista C. Ricerca e sostituzione Esp. Art. Imp. documenti Imp. documenti Imp. documenti Imp. documenti

Riferimenti esterni
Messaggio
Condizioni cliente
Ritardi
Richiede movimenti/ritracciabilità
Ritardi dai articoli
Acquisisci decisioni
Storico base di selezione
Storico stampante
Dati validi
Storia dell'ordine
Ritardi
Dati aggiuntivi
Documenti RT

61

61



Struttura del documento

PIEDE

Totale documento

RIFERIMENTI TRASPORTO

Destinatario Indirizzio non associato

Indirizzo via delle Piante, 234 Cap 47921

Localita' RIMINI Prov RN

Transporto a mezzo Vettore

Vettore 603.00001 Vettore Transport

Porto ADDEBITO Tipo Valore fisso

Valore 5,00 Colli A- 7Peso KG

Aspetto esteriore beni 1*Scatole

Inizio trasporto data AUTO ora AUTO

(19/02/20) (14:17)

PAGAMENTI

Pagamento 12*Bonifico Decorrenza

TOTALI DOCUMENTO

Merce	730,80
Spese	0,00
Spese trasporto	5,00
Spese banca	0,00
Spese bolli	0,00
Iva	161,88
Totale documento	897,68
Scon. Abbuono %	0,00
Abbuono	0,00
Imballi a rendere	0,00
Totale da pagare	897,68
Pagato	0,00
Abbuono	0,00
Residuo	897,68

Elenco Cerca descrizione Inserimento/variazione conto Indirizzi di spedizione Attiva ricerca estesa Scegli stampante Scegli valuta visualizzazione totali Ok Annulla

Rate
Pagamento per cassa
Valuta contabile
Rda/CassePrev/Spese

62

62



Rettifica inventario

L'inventario è un «progressivo» dell'articolo che viene scritto in modo definitivo alla chiusura dell'anno precedente. Se ci si trova nel primo anno di gestione (o quello precedente è chiuso in maniera definitiva) si può intervenire nell'inventario attraverso:

- **EMISSIONE DI UN DOCUMENTO DI TIPO «IN»** : Documento che permette di inserire e/o variare l'inventario degli articoli
- **CALCOLA INVENTARIO INIZIALE**: Dal menù Servizi - Variazioni - Magazzino - Calcola inventario iniziale, è possibile effettuare il ricalcolo dell'inventario iniziale degli articoli di magazzino e dei lotti; opzione Z (azzeramento), E (esistenza anno vecchio), I (doc IN+qntà inventario), T (E+I)

63



63

Documento ordine

A differenza di tutti gli altri documenti le righe degli ordini cliente si possono trovare in vari stati:

- **S = SOSPESA**: la quantità dell'articolo per qualche motivo non può uscire dall'azienda
- **E = EVADIBILE**: la quantità dell'articolo è pronta per essere evasa, cioè per uscire dall'azienda
- **B = BLOCCATA**: per qualche motivo il cliente blocca la quantità di articolo precedentemente confermata (prima era in stato E)
- **N = ANNULLATA**: il cliente non vuole più la merce ordinata relativamente a quella riga. Nulla vieta di cancellare tale riga ma tenendola nello stato di annullata è possibile verificare il grado di affidabilità del cliente

Stati particolari di riga: **F (LEGATA AD OF)** e **L (LEGATA A LAVORAZIONE)**

64



64

Documento ordine

I progressivi di un articolo, oltre a variare in base al tipo di Movimentazione, variano in base all'Ordinato:

- **S = SOSPESA:** Incrementano i Clienti Sospesi decrementano la Disp.Lorda = Disp.Netta - Clienti Sospesi + Forn/Prod
- **E = EVADIBILE:** Incrementano gli Impegni decrementano la Disp.Netta = Esistenza – Impegni
- **B = BLOCCATA:** analoghe alle righe di tipo S
- **F = COLLEGATA A OF:** Incrementano i Clienti Automatici Produzione

65

65



Documento ordine

È possibile collegare direttamente degli OC (riga d'ordine di tipo «F») a degli OF (riga d'ordine di tipo «*»). La trasformazione di questi ultimi in Bolle di Carico implica così l'evasione dell'Ordine Cliente

Documento magazzino		Origine	CC39	Documento	OC "ORDINE CLIENTE"	Causale		Cliente	501.00007 Andrey Gruiop	via Siro, 567		
Numero		30Del	31/01/20	Magazzino	4+NAPOLI	Scaden		Tip		BORGOROSE	Ri	
		Agente		Note								
Code e descrizione articolo	Umi	Quantità	Prezzo	Scordi	Importo	Iva						
A-BERG Merca sic/ves	Ca	17	6,00		1,02	22						
A-PRESTAZION Prestazione generica	lit	25	4,92		1,23	22						
										Saldo correnti	Totale merce	
										5.693,85	15,73	

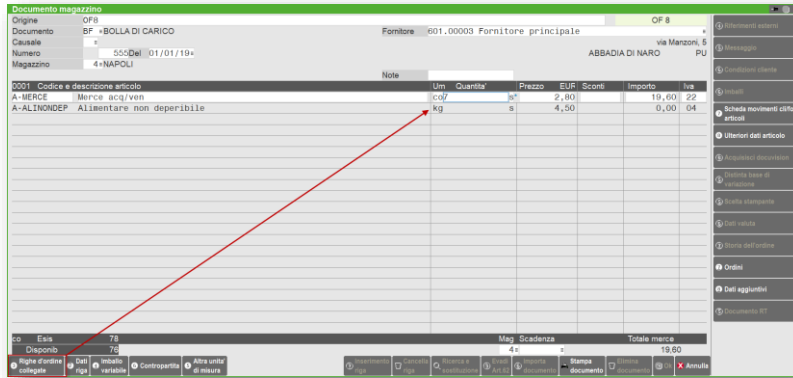
66

66



Documento ordine

Operativamente, per collegare l'OF all'OC è sufficiente premere «Righe d'ordine da collegare» sul campo quantità. Per evadere l'OC richiamare l'OF, inserire la sigla BF e digitare «Righe d'ordine collegate» sul campo quantità



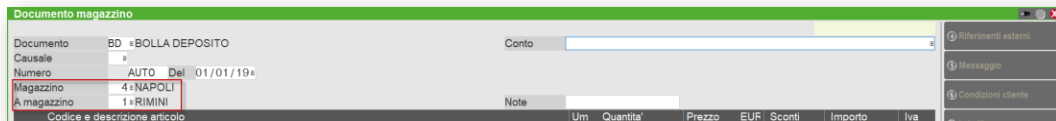
67

67



Bolla deposito (BD)

Documento che permette il movimento degli articoli tra magazzini. Dal magazzino di partenza non si registra uno scarico, poiché non si sta effettuando una vendita, bensì un meno carico. Se viene indicato il magazzino di arrivo la colonna movimentata è solo quella di carico. Se non viene indicato alcun magazzino di arrivo la movimentazione viene considerata come rettifica del magazzino di partenza (demolizione, scarico per deperimento ecc.)



68

68



Funzionalità particolari

- **RIFERIMENTI ESTERNI:** nella testata del documento è attivo il tasto «Riferimenti esterni» in cui è possibile inserire la sigla, il numero e la scadenza del relativo documento emesso dalla controparte. In caso di FF la data inserita nei riferimenti può essere riportata nella registrazione di primanota
- **RICERCA/SOSTITUISCI:** il pulsante F11 apre una maschera di Ricerca con cui definire sulla base di quale elemento ricercare una o più righe; premendo una seconda volta F11 è possibile specificare quale valore l'elemento selezionato dovrà assumere (ricerca/sostituisci)
- **IMPORTA:** nel corpo del documento è possibile inserire righe presenti in un altro documento precedentemente salvato, anche se di tipologia diversa, attraverso il pulsante «Importa documento»

69

69



Trasformazione documenti

Per trasformare un documento in uno di ordine superiore si può agire da:

- **EMISSIONE/REVISIONE DOCUMENTI**
- **EMISSIONE DIFFERITA DOCUMENTI**

Quando più documenti di ordine inferiore soddisfano certe caratteristiche (stessa intestazione, agente, magazzino, porto, tipologia di pagamento) è possibile accorparli e trasformarli in un solo documento di ordine superiore. Nel caso di emissione differita ciò è possibile se nelle condizioni commerciali del cliente il campo «Raggruppamento documento» è attivo

70

70



Menù servizi

Dal menù Servizi - Variazioni - Magazzino è possibile effettuare delle variazioni in blocco sugli archivi gestiti da magazzino. In particolare è possibile:

- **VARIARE IN BLOCCO IL VALORE DEI CAMPI DELLE ANAGRAFICHE ARTICOLI/LISTINI (IN PARTICOLARE È POSSIBILE RICALCOLARE I LISTINI)**
- **VARIARE IN BLOCCO LE PARTICOLARITÀ DEGLI ARTICOLI (P, S, V)**
- **VARIARE IN BLOCCO I DECIMALI USATI NELLE QUANTITÀ**
- **PRECANCELLARE LOGICAMENTE GLI ARTICOLI IN BLOCCO**

71

71



Menù servizi

Dal menù Servizi - Variazioni – Cancellazioni è possibile effettuare delle cancellazioni fisiche sugli archivi, in blocco. In particolare è possibile:

- **CANCELLARE LE PARTICOLARITÀ**
- **CANCELLARE FIGLI DI ARTICOLI STRUTTURATI**
- **CANCELLARE FISICAMENTE ARTICOLI PRECANCELLATI LOGICAMENTE**

Dal menù Servizi - Variazioni - Trasmissioni Archivi è possibile esportare o importare in formato csv le anagrafiche articoli, i movimenti di magazzino e gli ordini

Dal menù Servizi - Variazioni - Personalizzazioni è possibile aggiungere delle ulteriori videate anagrafiche, le quali se riportabili, sono presenti anche in Emissione/Revisione Documenti

72

72





CORSO DI MAGAZZINO BASE

Davide Leardini